





Ogólnopolska akcja edukacyjna „Dzieci uczą rodziców”

To realizowana z powodzeniem od roku szkolnego 2019/2020 akcja edukacyjna, wspierająca proces edukacji dzieci w tak istotnych obszarach jak bezpieczeństwo czy ekologia.

Tematyka lekcji w ramach akcji jest niezwykle rozległa i obejmuje takie dziedziny jak: historia, astronomia, kultura i tradycja, ekologia i ochrona środowiska czy bezpieczeństwo (w różnych obszarach). W ramach akcji zgłoszone placówki każdego miesiąca otrzymują darmowe materiały dydaktyczne do przeprowadzenia lekcji. Akcja jest adresowana do przedszkoli i klas 1-3 szkół podstawowych.

CELE AKCJI

„Celem głównym akcji jest zachęcenie rodziców do zwiększenia ilości czasu poświęcanego na **naukę z dziećmi**”

DZIECI



Wsparcie procesu edukacji najmłodszych w tak istotnych obszarach jak bezpieczeństwo czy ekologia oraz promocja zdrowego trybu życia

NAUCZYCIELE



Dostarczenie darmowych materiałów dydaktycznych do prowadzenia lekcji w ramach akcji i po jej zakończeniu

RODZICE



Zmotywowanie rodziców do wspólnej nauki z dziećmi na tematy będące przedmiotem lekcji w ramach akcji



#DzieciUcząRodziców
www.wspierajmarzenia.pl



O akcji „Dzieci uczą rodziców”

Centrum Rozwoju Lokalnego jako organizacja pożytku publicznego aktywnie organizuje i wspiera inicjatywy prospołeczne adresowane do odbiorców w różnym wieku. CRL wspiera edukację dzieci w tak ważnych obszarach jak bezpieczeństwo czy ekologia, pomaga dorosłym zdobyć nowe umiejętności i doświadczenie ułatwiające odnalezienie się na rynku pracy, prowadzi zbiórki środków na leczenie i rehabilitację osób dotkniętych przez los. Centrum Rozwoju Lokalnego dużą uwagę przywiązuje do aktywizacji seniorów. W swoich działaniach CRL aktywnie wspiera przedsięwzięcia ukierunkowane na pomoc zwierzętom.

REALIZOWANE INICJATYWY



WOLONTARIAT




#DzieciUcząRodziców
www.wspierajmarzenia.pl



18 grudnia 2018 roku we współpracy z **Komendą Wojewódzką Policji w Katowicach**, w ramach akcji “Ze Sznupkiem bezpiecznie w drodze” **ustanowiliśmy rekord Polski w jednoczesnym kolorowaniu w wielu lokalizacjach**. Jednocześnie **18 801 dzieci** kolorowało wizerunek Sznupka – maskotki śląskiej policji. Celem inicjatywy “Ze Sznupkiem bezpiecznie w drodze” było zwiększenie poziomu bezpieczeństwa dzieci w ruchu drogowym.

Centrum Rozwoju Lokalnego



#DzieciUcząRodziców
www.wspierajmarzenia.pl



**Partnerzy akcji
„Dzieci uczą rodziców”**

LEKCJA 8

Zielona Ziemia





Podczas tej lekcji:

- poznasz takie terminy jak ekologia, segregacja odpadów i recycling
- dowiesz się jak prawidłowo segregować odpady
- poznasz zasady dbania o środowisko naturalne i naszą planetę
- dowiesz się jak ważne są pszczoły dla naszego środowiska

**Autor
prezentacji:**

DAWID WIEJATA

koordynator akcji
„Dzieci uczą rodziców”

Ekológia





Ja wiem!
Ekologia to trawa i
ptaki. To przyroda!

Drogie dzieci, z czym
Wam się kojarzy
słowo
„Ekologia”?

Ekologia to nauka,
która bada wszystkie
zjawiska zachodzące
w przyrodzie.



#DzieciUcząRodziców
www.wspierajmarzenia.pl



Czym jest ekologia?



Ekologia bada
zależności
między organizmami a
środowiskiem, w
którym one żyją.



Ekologia jest nauką.
Zajmuje się
przyrodą.



Ekologia jest nauką!

Segregacja odpadów





Segregacja odpadów to zbieranie odpadów do specjalnie oznakowanych pojemników, z podziałem na rodzaj materiałów (surowców) z których zostały wyprodukowane.

#DzieciUcząRodziców
www.wspierajmarzenia.pl

Czym jest segregacja odpadów?




Kolory pojemników na odpady



Do niebieskiego pojemnika wyrzucamy:



opakowania z papieru, karton,
tekturę (także falistą)
katalogi, ulotki, prospekty
gazety i czasopisma
papier szkolny i biurowy,
zadrukowane kartki
zeszyty i książki
papier pakowy
torby i worki papierowe



PAPIER



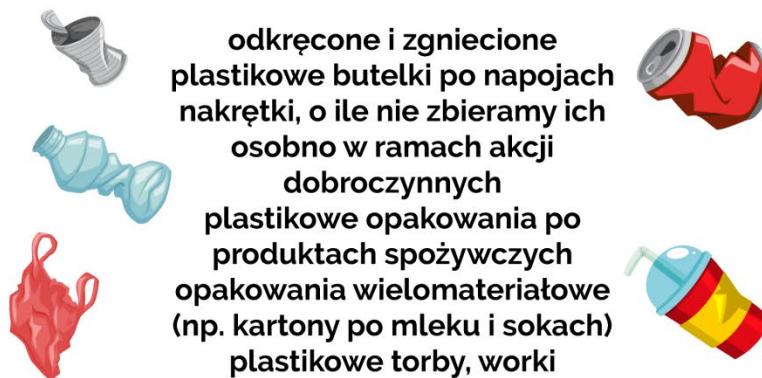
#DzieciUcząRodziców
www.wspierajmarzenia.pl



Pojemnik niebieski: PAPIER



Do żółtego pojemnika wyrzucamy:



odkręcone i zgniecione
plastikowe butelki po napojach
nakrętki, o ile nie zbieramy ich
osobno w ramach akcji
dobroczynnych
plastikowe opakowania po
produktach spożywczych
opakowania wielomateriałowe
(np. kartony po mleku i sokach)
plastikowe torby, worki



#DzieciUcząRodziców
www.wspierajmarzenia.pl



Pojemnik żółty: METAL I TWORZYWA SZTUCZNE



Do zielonego pojemnika wyrzucamy:



butelki i słoiki po napojach
i żywności
(w tym butelki po napojach
alkoholowych
i olejach roślinnych)
szklane opakowania
po kosmetykach (jeżeli nie są
wykonane z trwale
połączonych kilku surowców)

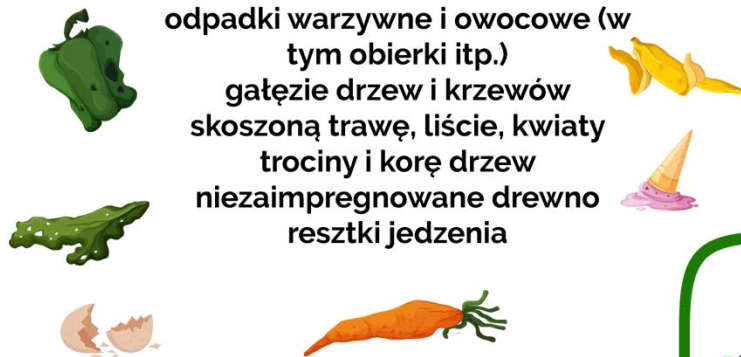


#DzieciUcząRodziców
www.wspierajmarzenia.pl

Pojemnik zielony: SZKŁO



Do brązowego pojemnika wyrzucamy:



odpady warzywne i owocowe (w tym obierki itp.)
gałęzie drzew i krzewów
skoszoną trawę, liście, kwiaty
trociny i korę drzew
niezaimpregnowane drewno
resztki jedzenia

**Bioodpadów
nie wyrzucamy
w reklamówkach!**
Bioodpady wyrzucamy bez
opakowania lub
w specjalnych torbach.



#DzieciUcząRodziców
www.wspierajmarzenia.pl

Pojemnik brązowy: BLOODPADY

Do szarego pojemnika wyrzucamy:

Do pojemnika z odpadami zmieszanymi należy wrzucać wszystko to, czego nie można odzyskać w procesie recyklingu, z wyłączeniem **odpadów niebezpiecznych**.



Odpady niebezpieczne to odpady, które po przedostaniu się do środowiska mogą stanowić zagrożenie dla ludzi, zwierząt i innych form życia.

ZMIESZANE

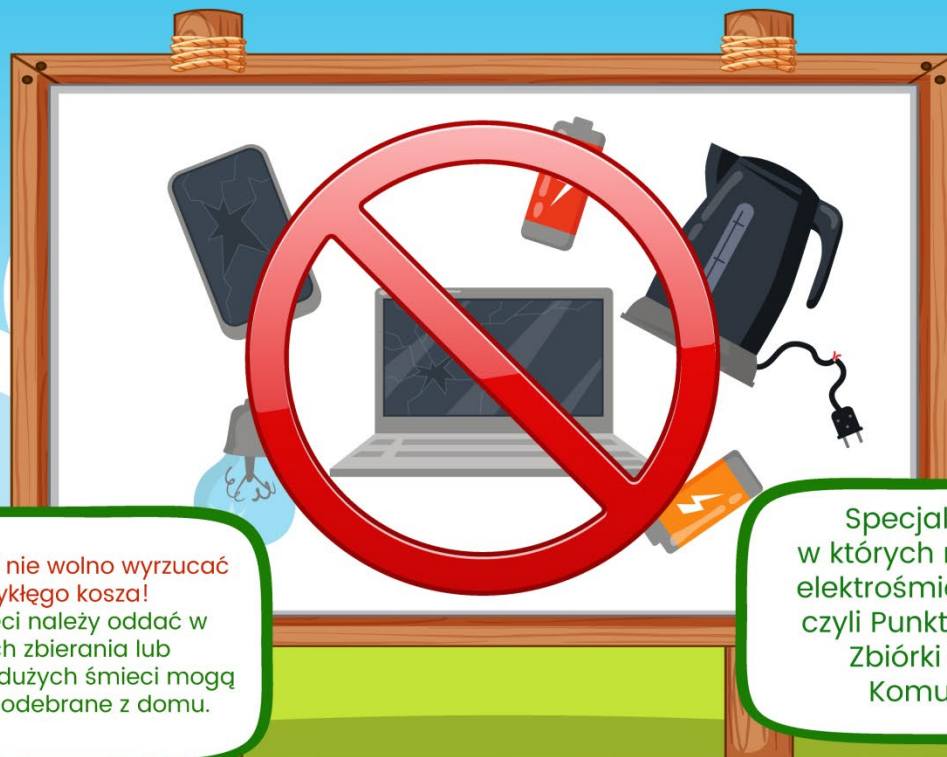


#DzieciUcząRodziców
www.wspierajmarzenia.pl

Pojemnik szary: ZMIESZANE



Elektrośmieci **nie wolno wyrzucać do zwykłego kosza!**
Elektrośmieci należy oddać w punktach zbierania lub w przypadku dużych śmieci mogą one zostać odebrane z domu.



Specjalne punkty, w których można oddać elektrośmieci to PSZOK-i czyli Punkty Selektywnej Zbiórki Odpadów Komunalnych.



#DzieciUcząRodziców
www.wspierajmarzenia.pl



Gdzie wyrzucać „elektrośmieci”?



RECYCLING to powtórne wykorzystanie pozyskanych odpadów, które zostają przetworzone, a z uzyskanego w ten sposób materiału stworzony zostaje nowy produkt.




#DzieciUcząRodziców
www.wspierajmarzenia.pl

Czym jest „recycling”?

Jak dbać o Ziemię?



SEGREGUJ
ODPADY



OSZCZĘDZAJ
WODĘ

OPIEKUJ SIĘ
ZWIERZĘTAMI



By zrobić coś dobrego dla naszej planety naprawdę nie trzeba wiele - wystarczy stosować się do kilku zasad, a Ziemia będzie zdrowsza.



SPRZĄTAJ ŚWIAT

#DzieciUcząRodziców
www.wspierajmarzenia.pl


Jak zadbać o Ziemię w 8 krokach?



KORZYSTAJ
Z BIDONÓW
NA PICIE



Stosuj się do tych 8 kroków, a skorzystamy na tym wszyscy! Dzięki Tobie będzie mniej odpadów, a to droga do poprawy stanu środowiska naturalnego.



WIĘCEJ DRZEW,
WIĘCEJ ŻYCIA



#DzieciUcząRodziców
www.wspierajmarzenia.pl



Jak zadbać o Ziemię w 8 krokach?

Znaczenie pszczół dla środowiska i człowieka





Dzięki pszczołom
rośliny produkują
więcej nasion i
owoców.

Pszczoły są czynnikiem
pozwalającym
na przetrwanie
niektórych
gatunków roślin.



#DzieciUcząRodziców
www.wspierajmarzenia.pl

Znaczenie pszczoł dla środowiska i człowieka



- Sadź i siej rośliny (np. w ogródku czy na balkonie)
- Dbaj o środowisko naturalne
- Zapewnij pszczołom dostęp do wody
- Chronź siedliska pszczół
- Edukuj i rozmawiaj z innym o znaczeniu pszczół dla człowieka

Zastanawiasz się co możesz zrobić by chronić pszczoły? W drewnianej ramce zamieściliśmy kilka porad.



#DzieciUcząRodziców
www.wspierajmarzenia.pl

Znaczenie pszczół dla środowiska i człowieka



1. Przyleciała pszczoła,
Na kwiatek niebieski,
Lecz on jest skażony,
Lecą pszczole łezki.

2. Usiadła zmartwiona,
Na kwiatek różowy,
Nektaru tu nie ma,
On jest plastykowy!

3. Załamana leci dalej.
Jest gdzieś ogród kwiatów żywych?!
Nie robi, przecież sztucznego miodu,
Potrafi robić, tylko prawdziwy!



#DzieciUcząRodziców
www.wspierajmarzenia.pl



Wiersz „Zmartwienie pszczoły”



5. Kilkanaście minut,
Tak na trawie leży,
Poruszyła się troszeczkę,
Gdy poczuła zapach świeży.



4. Musi wykonać zadanie,
Znaleźć kwiaty pachnące.
Zmęczony się jej skrzydełka,
Upadła na łące.

6. Pszczole, co raz lepiej,
Już oprzytomniała,
Szybko z żywych kwiatów,
Nektar pozbierała.

#DzieciUcząRodziców
www.wspierajmarzenia.pl



Wiersz „Zmartwienie pszczoły”

7. W domku zwanym ulem,
Gdzie mieszkanko miała,
Nektar na miód przerobiła,
I ludziom go dała.



8. Miodem serce można wzmocnić,
Będzie zdrowe długie lata,
Gdyby pszczoł zabrakło,
Byłby koniec świata!



9. Chrońmy pola, chrońmy łąki,
Wokół „chemii” dosyć!
Gdyby pszczoły mówić mogły,
Chciałyby nas o to prosić!



#DzieciUcząRodziców
www.wspierajmarzenia.pl



Wiersz „Zmartwienie pszczoły”

Zadanie do wykonania!



- Wspólnie z rodziną wykonaj zdjęcie, na którym pokazujecie jak wspólnie **dbacie o Ziemię**
- Poproś rodziców o zamieszczenie zdjęcia w komentarzu na profilu Centrum Rozwoju Lokalnego na Facebooku – fb.com/centrum.rozwoju.lokalnego
- Zdjęcia należy zamieszczać pod specjalnym wpisem, który pojawi się na profilu **22 kwietnia 2022r.**





Poznaj wyjątkową grę Ekomemory „Świat zwierząt” na stronie partnera akcji „Dzieci uczą rodziców” www.ewerro.pl

„Świat zwierząt” to wyjątkowa gra, dzięki której dzieci mogą poznać zwierzęta zamieszkujące teren Polski, a także ich domy.



#DzieciUcząRodziców
www.wspierajmarzenia.pl



Ekomemory „Świat zwierząt” – poznaj grę na www.ewerro.pl

Dziękujemy
za uwagę!

